

# ファームウェアバージョンの確認方法

プリンター本体またはプリンタードライバーから、プリンターのファームウェアバージョンが確認できます。

- プリンター本体から確認する (P.1)
- プリンタードライバーから確認する (P.5)

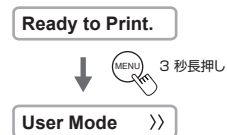
## プリンター本体から確認する

お使いの製品により、プリンターのファームウェアバージョンを確認する手順が異なります。

### ■ PR-C101 の場合

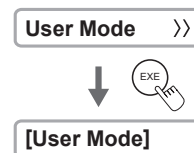
1 MENU キーを約 3 秒長押しし、表示パネルに [ User Mode>> ] が表示されたら離す。

- MENU キーを押し続けているあいだは、表示パネルに [ Input Commands ] と表示されます。



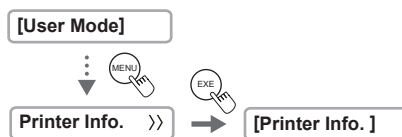
2 EXE キーを押す。

- 表示パネルに [ [ User Mode ] ] と表示され、ユーザーモード（プリンターの動作設定や状態の確認を行うときのモード）に入ります。



---

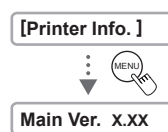
3 [Printer Info. >>] が表示されるまで MENU キーを押し、EXE キーを押す。



---

4 [Main Ver.] が表示されるまで MENU キーを押し。

- [Main Ver.] に表示された数値が、プリンターのファームウェアバージョンです。



---

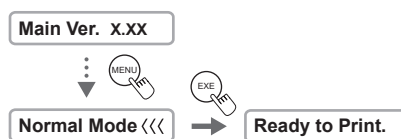
5 現在のファームウェアバージョンを確認する。

- 現在のファームウェアが最新ではない場合は、最新バージョンに更新してください。

---

6 [Normal Mode <<<] が表示されるまで MENU キーを押し、EXE キーを押す。

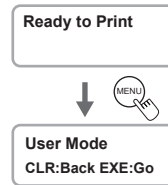
- ノーマルモード（カード発行を行うときのモード）に戻ります。



## ■ PR-C151/PR5350 の場合

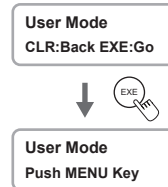
### 1 MENU キーを約 3 秒長押しし、表示パネルに [ User Mode ] が表示されたら離す。

- MENU キーを押し続けているあいだは、表示パネルに [ Input Commands ] と表示されます。



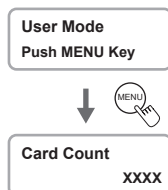
### 2 EXE キーを押す。

- 表示パネルに [ User Mode / Push MENU Key ] と表示されます。

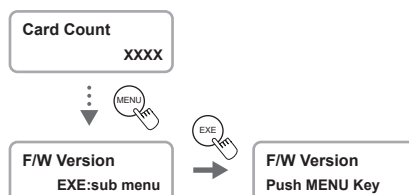


### 3 MENU キーを押す。

- ユーザーモード ( プリンターの動作設定や状態の確認を行うときのモード ) に入ります。



### 4 [ F/W Version ] が表示されるまで MENU キーを押し、EXE キーを押す。



---

## 5 [ Main Program ] が表示されるまで MENU キーを押す。

- [ Main Program ] に表示された数値が、プリンターのファームウェアバージョンです。



---

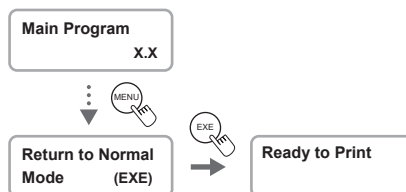
## 6 現在のファームウェアバージョンを確認する。

- 現在のファームウェアが最新ではない場合は、最新バージョンに更新してください。

---

## 7 [ Return to Normal Mode ] が表示されるまで MENU キーを押し、EXE キーを押す。

- ノーマルモード（カード発行を行うときのモード）に戻ります。



# プリンタードライバーから確認する

ここでは、PR-C101 プリンタードライバーからプリンターのファームウェアを確認する手順を例に説明します。PR-C151 および PR5350 の場合も手順は同じです。

---

**1** プリンターの電源が入っていること、およびコンピューターがプリンターと接続していることを確認する。

---

**2** [デバイスとプリンター] フォルダーを表示する。

- Windows 10 のとき

[スタート] → [Windows システムツール] → [コントロールパネル] → [ハードウェアとサウンド] → [デバイスとプリンター]

- Windows 8.1 のとき：

デスクトップのチャームから [設定] → [コントロールパネル] → [ハードウェアとサウンド] → [デバイスとプリンター]

- Windows 7/Windows Server 2008 R2 のとき：

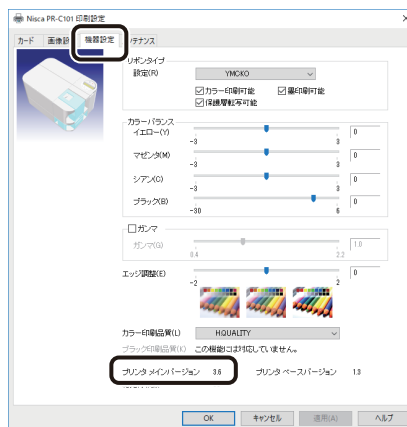
[スタート] → [デバイスとプリンター]

---

**3** プリンターのアイコンを右クリックし、[印刷設定] を選ぶ。

印刷設定画面が表示されます。

- 
- 4 [機器設定] タブをクリックして、[プリンタメインバージョン]（ファームウェアのバージョン）を確認する。



- 
- 5 現在のファームウェアバージョンを確認する。

- 現在のファームウェアが最新ではない場合は、最新バージョンに更新してください。